


分注作業 (注意点)


- ① 無菌操作をする。

分注後、使用するまでタイムラグがあります。触れていけないところは触れない
てください。

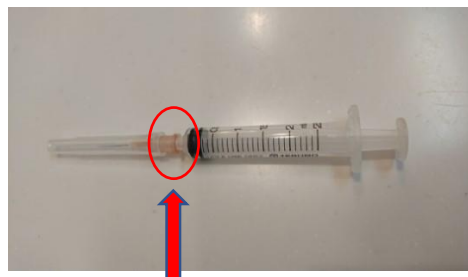
針



シリンジ



針つきシリンジ



② エア抜きでシリンジを極力叩かない。

叩く振動で薬剤の構造が壊れる可能性があります。

バイアルにシリンジを刺す前にシリンジの押し子を2～3回押し引きし、薬液を採るときは押し子をゆっくり引くようにするとエアが取れやすいです。

③ 針を刺す位置は図のとおりです。

同じところを刺さない。中央は希釈するときに針を刺します。

ラベルの端を始めに刺す位置とし、時計回りか反時計回りで位置をずらしていく。

図5 針刺し

